

Документ подписан простой электронной подписью  
Информация о владельце:  
ФИО: Аксенов Сергей Леонидович  
Должность: Ректор  
Дата подписания: 28.08.2017 09:15  
Идентификатор ключа:  
159e22ec4edaa8a694913d5c08c0b6671130587da9e1acf845843ffaf5ad101e

Министерство образования и науки Российской Федерации  
Автономная некоммерческая образовательная организация  
высшего образования  
«Региональный финансово-экономический институт»  
Кафедра экономики и финансов

Утверждаю  
Декан экономического факультета  
Ю.И. Петренко  
«11» декабря 2015 г.



## Рабочая программа дисциплины

# «МИКРОЭКОНОМИКА»

Направление подготовки: **38.03.01 Экономика**  
Профиль: **Бухгалтерский учет, анализ и аудит**  
Квалификация: **Бакалавр**

Факультет экономический  
Очная и заочная формы обучения



Курск 2015

Рецензенты:

Бессонова Елена Анатольевна, доктор экономических наук, профессор кафедры бухгалтерского учета, анализа и аудита

Петренко Юрий Игоревич, кандидат экономических наук, доцент кафедры менеджмента


Рабочая программа дисциплины Б1.Б.9 «Микроэкономика» [Текст] / сост. С.Л. Аксенов; Региональный финансово-экономический институт. – Курск, 2015. – 40 с.

Рабочая программа составлена в соответствии с Федеральным государственным образовательным стандартом высшего образования по направлению подготовки 38.03.01 Экономика, утвержденного приказом Министерства образования и науки Российской Федерации от 12 ноября 2015 г., № 1327, с учетом профиля «Бухгалтерский учет, анализ и аудит».

Рабочая программа предназначена для методического обеспечения дисциплины основной профессиональной образовательной программы высшего образования по направлению подготовки 38.03.01 Экономика, профиль «Бухгалтерский учет, анализ и аудит».

«11» декабря 2015 г.

Составитель:



---

С.Л. Аксенов, доктор экономических наук, профессор кафедры экономики и финансов

© Аксенов С.Л., 2015

© Региональный финансово-экономический институт, 2015

**Лист согласования рабочей программы  
дисциплины «Микроэкономика»**

Направление подготовки: 38.03.01 Экономика  
Профиль: Бухгалтерский учет, анализ и аудит  
Квалификация: Бакалавр

Факультет экономический  
Очная и заочная формы обучения

2015/2016 учебный год

Рабочая программа утверждена на заседании кафедры экономики и финансов, протокол № 4 от «11» декабря 2015 г.

И.О. зав. кафедрой Аксенова Е.С. Аксенова

Составитель: Аксенов С.Л. Аксенов


**Согласовано:**

Начальник УМУ Кунина Ю.В. Кунина, « 11 » декабря 2015 г.

Заведующий отделом комплектования научной библиотеки  
Новикова О.Н. Новикова, « 11 » декабря 2015 г.

Председатель методической комиссии по профилю  
Абушенкова М.В. Абушенкова, « 11 » декабря 2015 г.

**Изменения в рабочей программе  
дисциплины «Микроэкономика»  
на 2016 – 2017 уч. год**

Утверждаю  
Декан экономического факультета  
 Ю.И. Петренко  
«29» августа 2016 г.

Рабочая программа утверждена без изменений.

Рабочая программа утверждена на заседании кафедры менеджмента протокол № 1 от «29» августа 2016 г.

Зав. кафедрой  М.Г. Сергеева

**Согласовано:**

Начальник УМУ


 Ю.В. Кунина, «29» августа 2016 г.

Председатель методической комиссии по профилю

 М.В. Абушенкова, «29» августа 2016 г.



**Изменения в рабочей программе  
дисциплины «Микроэкономика»  
на 2017 – 2018 уч. год**

Утверждаю  
Декан экономического факультета  
 Ю.И. Петренко  
«28» августа 2017 г.

В рабочую программу вносятся следующие изменения:

- 1) внесены изменения в список дополнительной литературы

Рабочая программа утверждена на заседании кафедры экономики,  
протокол № 1 от «28» августа 2017 г.


Зав. кафедрой  С.Л. Аксенов

**Согласовано:**

Начальник УМУ

 Ю.В. Кунина, «28» августа 2017 г.

Председатель методической комиссии по профилю

 М.В. Абушенкова, «28» августа 2017 г.

## СОДЕРЖАНИЕ

<b>ПОЯСНИТЕЛЬНАЯ ЗАПИСКА.....</b>	<b>5</b>
1. Цель и задачи изучения дисциплины .....	5
2. Перечень планируемых результатов обучения по дисциплине, соотнесенные с планируемыми результатами освоения основной профессиональной образовательной программы.....	5
3. Место дисциплины в структуре ОПОП ВО .....	6
<b>СОДЕРЖАНИЕ ДИСЦИПЛИНЫ.....</b>	<b>8</b>
4. Содержание дисциплины, структурированное по темам (разделам) с указанием отведенного на них количества академических или астрономических часов и видов учебных занятий.....	8
5. Перечень учебно-методического обеспечения для самостоятельной работы обучающихся по дисциплине. ....	15
6 Фонд оценочных средств для проведения промежуточной аттестации обучающихся по дисциплине. ....	19
7. Перечень основной и дополнительной литературы, необходимой для освоения дисциплины. ....	20
8. Перечень ресурсов информационно-телекоммуникационной сети «Интернет» (далее – сеть «Интернет»), необходимых для освоения дисциплины. ....	22
9. Методические указания для обучающихся по освоению дисциплины.....	23
10. Перечень информационных технологий, используемых при осуществлении образовательного процесса по дисциплине, включая перечень программного обеспечения и информационных справочных систем.....	39
11. Описание материально-технической базы, необходимой для осуществления образовательного процесса по дисциплине.....	40

## ПОЯСНИТЕЛЬНАЯ ЗАПИСКА

### **1. Цель и задачи изучения дисциплины**

Целью изучения дисциплины является формирование у студентов знаний об основных экономических категориях и законах, взаимосвязях между явлениями экономической жизни общества, а также приобретение студентами теоретической базы и практических навыков в сфере микроэкономического анализа и прогноза.

Задачи изучения дисциплины:

- получить знания о принципах и законах функционирования рыночной экономики на уровне потребителей, фирм и отдельных рынков;
- научиться анализировать последствия воздействия государства на частный сектор и рыночный механизм;
- овладеть навыками расчета равновесной цены, эластичности спроса и предложения, оптимального объема производства и оптимальной потребительской корзины.

### **2. Перечень планируемых результатов обучения по дисциплине, соотнесенные с планируемыми результатами освоения основной профессиональной образовательной программы**

Процесс изучения дисциплины направлен на формирование следующих компетенций:

- способность использовать основы экономических знаний в различных сферах деятельности (ОК-3);
- способность к самоорганизации и самообразованию (ОК-7);
- способность осуществлять сбор, анализ и обработку данных, необходимых для решения профессиональных задач (ОПК-2);
- способность выбрать инструментальные средства для обработки экономических данных в соответствии с поставленной задачей, проанализировать результаты расчетов и обосновать полученные выводы (ОПК-3);
- способность собрать и проанализировать исходные данные, необходимые для расчета экономических и социально-экономических показателей, характеризующих деятельность хозяйствующих субъектов (ПК-1);
- способность на основе типовых методик и действующей нормативно-правовой базы рассчитать экономические и социально-экономические показатели, характеризующие деятельность хозяйствующих субъектов (ПК-2);
- способность анализировать и интерпретировать данные отечественной и зарубежной статистики о социально-экономических процессах и явлениях, выявлять тенденции изменения социально-экономических показателей (ПК-6);
- способность, используя отечественные и зарубежные источники

информации, собрать необходимые данные проанализировать их и подготовить информационный обзор и/или аналитический отчет (ПК-7).

В результате изучения дисциплины обучающийся должен:

Знать:

- закономерности функционирования современной экономики на микроуровне (З-1);
- основные понятия микроэкономики (З-2);
- основные категории микроэкономики (З-3);
- основные инструменты микроэкономики (З-4);
- основы построения, расчета и анализа современной системы показателей, характеризующих деятельность хозяйствующих субъектов на микроуровне (З-5).

Уметь:

- анализировать во взаимосвязи экономические явления, процессы и институты на микроуровне (У-1);
- анализировать и интерпретировать данные отечественной и зарубежной статистики о социально-экономических процессах и явлениях (У-2);
- выявлять тенденции изменения социально-экономических показателей (У-3);
- осуществлять выбор инструментальных средств для обработки экономических данных в соответствии с поставленной задачей (У-4);
- анализировать результаты расчетов и обосновывать полученные выводы (У-5).

Владеть:

- методологией экономического исследования (В-1);
- современными методами сбора, обработки и анализа экономических и социальных данных (В-2);
- современными методиками расчета и анализа социально-экономических показателей, характеризующих экономические процессы и явления на микроуровне (В-3).

Демонстрировать:

- способность рассматривать экономическую ситуацию на микроуровне (Д-1);
- желание участвовать в дискуссиях о микроэкономических проблемах и обсуждать методы их решения (Д-2).

### **3. Место дисциплины в структуре ОПОП ВО**

Дисциплина включена в базовую часть ОПОП ВО.

К исходным требованиям, необходимым для изучения дисциплины «Микроэкономика», относятся знания, умения и навыки, сформированные в школе в процессе изучения предметов «Обществознание», «Математика». Обучающиеся используют знания, умения, сформированные в ходе изучения дисциплин базовой части ОПОП ВО.

Изучение данной дисциплины является основой для последующего

изучения дисциплин: «Макроэкономика», «Деньги, кредит, банки», «Корпоративные финансы», «Финансы», «Маркетинг», «Финансовый менеджмент», потребуется в ходе прохождения практики.



## СОДЕРЖАНИЕ ДИСЦИПЛИНЫ

### 4. Содержание дисциплины, структурированное по темам (разделам) с указанием отведенного на них количества академических или астрономических часов и видов учебных занятий

#### Схема распределения учебного времени по видам учебной работы

Общая трудоемкость дисциплины при очной форме обучения – 7 зачетных единиц (252 академических часа)

Общая трудоемкость дисциплины при заочной форме обучения – 7 зачетных единиц (252 академических часа)

#### Схема распределения учебного времени по семестрам

##### Очная форма обучения

Виды учебной работы	Трудоемкость, час		
	2 сем.	3 сем.	Всего
<b>Общая трудоемкость</b>	72	180	252
<b>Аудиторная работа</b>	36	72	108
в том числе:			
лекции	16	34	50
практические занятия	20	38	58
<b>Самостоятельная работа</b>	36	72	108
<b>Промежуточная аттестация</b>	+	36	36
зачет	+		+
экзамен		36	36

##### Заочная форма обучения

Виды учебной работы	Трудоемкость, час		
	2 курс	3 курс	Всего
<b>Общая трудоемкость</b>	72	180	252
<b>Аудиторная работа</b>	4	10	14
в том числе:			
лекции	2	4	6
практические занятия	2	6	8
<b>Самостоятельная работа</b>	64	161	225
<b>Промежуточная аттестация</b>	4	9	13
зачет	4		4
экзамен		9	9

## Тематический план

### Очная форма обучения

№ п/п	Разделы и темы дисциплины	Общая трудо- ем- кость, час	В том числе аудиторных			Само- стоя- тель- ная работа	Про- межу- точная аттес- тация (зачет, экзамен)
			всего	из них:			
				лекц.	практ.		
<b>2 семестр</b>							
1	Глава 1. Предмет и метод микроэкономики, базовые понятия.	20	10	4	6	10	
2	Глава 2. Возникновение и эволюция рыночной экономики.	16	8	4	4	8	
3	Глава 3. Основы теории спроса и предложения.	20	10	4	6	10	
4	Глава 4. Теория поведения потребителя.	16	8	4	4	8	
	Промежуточная аттестация (зачет)	+					+
	<b>Итого за 2 семестр</b>	<b>72</b>	<b>36</b>	<b>16</b>	<b>20</b>	<b>36</b>	<b>+</b>
<b>3 семестр</b>							
5	Глава 5. Основы теории производства и фирма.	34	18	8	10	16	
6	Глава 6. Конкуренция и монополия.	38	18	8	10	20	
7	Глава 7. Рынок факторов производства и факторные доходы.	42	20	10	10	22	
8	Глава 8. Экономическая эффективность и провалы рынка.	30	16	8	8	14	
	Промежуточная аттестация (экзамен)	36					36
	<b>Итого за 3 семестр</b>	<b>180</b>	<b>72</b>	<b>34</b>	<b>38</b>	<b>72</b>	<b>36</b>
	<b>ИТОГО</b>	<b>252</b>	<b>108</b>	<b>50</b>	<b>58</b>	<b>108</b>	<b>36</b>

## Заочная форма обучения

№ п/п	Разделы и темы дисциплины	Общая трудоем кость, час	В том числе аудиторных			Само- стоя- тель- ная работа	Про- межу- точная аттес- тация (зачет, экзамен)
			всего	из них:			
				лекц.	практ.		
<b>2 курс</b>							
1	Глава 1. Предмет и метод микроэкономики, базовые понятия.	18	2	2		16	
2	Глава 2. Возникновение и эволюция рыночной экономики.	16				16	
3	Глава 3. Основы теории спроса и предложения.	18	2		2	16	
4	Глава 4. Теория поведения потребителя.	16				16	
	Промежуточная аттестация (зачет)	4					4
	<b>Итого за 2 курс</b>	<b>72</b>	<b>4</b>	<b>2</b>	<b>2</b>	<b>64</b>	<b>4</b>
<b>3 курс</b>							
1	Глава 5. Основы теории производства и фирма.	44	4	2	2	40	
2	Глава 6. Конкуренция и монополия.	42	2		2	40	
3	Глава 7. Рынок факторов производства и факторные доходы.	43	2	2		41	
4	Глава 8. Экономическая эффективность и провалы рынка.	42	2		2	40	
	Промежуточная аттестация (экзамен)	9					9
	<b>Итого за 3 курс</b>	<b>180</b>	<b>10</b>	<b>4</b>	<b>6</b>	<b>161</b>	<b>9</b>
	<b>ИТОГО</b>	<b>252</b>	<b>14</b>	<b>6</b>	<b>8</b>	<b>225</b>	<b>13</b>

## Структура и содержание дисциплины

### Глава 1. Предмет и метод микроэкономики, базовые понятия

Введение в микроэкономическую науку. Становление экономической науки и основные этапы ее развития. Главные направления современной экономической мысли. Русская экономическая мысль и ее вклад в сокровищницу мировой экономической науки. Предмет микроэкономики. Экономические потребности и интересы, цели и средства. Экономические ресурсы и их виды. Ограниченность экономических ресурсов и неограниченность потребностей. Основные микроэкономические показатели и их измерение. Экономические потребности и интересы, цели и средства. Экономические ресурсы и их виды. Ограниченность экономических ресурсов и неограниченность потребностей. Позитивная и нормативная экономика. Экономическая теория и экономическая политика

Литература:

Основная – 1, 2.

Дополнительная – 1; 3; 4; 6; 8; 9; 13; 17; 21.

Интернет-ресурс: 1, 2, 3, 4, 5, 6, 7, 8.

Формируемые компетенции: ОК-3; ОК-7; ПК-7.

Образовательные результаты: З-2; З-3; З-4; У-1; У-3; В-1; В-2; Д-1.

### Глава 2. Возникновение и эволюция рыночной экономики

Основные формы общественного хозяйства и их модели. Натуральное хозяйство. Товарная (рыночная) форма хозяйства. Простое и капиталистическое товарное производство. Общественная форма хозяйства. Товарное производство как основа рыночной экономики. Исторические условия возникновения рынка. Основные теоретические предпосылки простой модели рынка. Важнейшие функции рынка. Частные и общественные интересы и их реализация в условиях рынка. Невидимая рука рынка. Конкуренция и ее виды. Типология рынка: неразвитый рынок, свободный (классический) рынок, регулируемый рынок, рынок несовершенной конкуренции, рынок монополии, регулируемый рынок, деформированный рынок в условиях административно-командной системы хозяйства. Структура и инфраструктура рынка.

Литература:

Основная – 1, 2.

Дополнительная – 3; 7; 8; 11; 12; 13; 15.

Интернет-ресурс: 1, 2, 3, 4, 5, 6, 7, 8.

Формируемые компетенции: ОК-3; ОК-7; ПК-7.

Образовательные результаты: З-1; З-2; З-3; З-5; У-1; У-3; В-1; В-3; Д-2.

### **Глава 3. Основы теория спроса и предложения**

Спрос как экономическая категория. Спрос и величина спроса. Закон спроса. Кривая спроса. Эффект дохода и эффект замещения от изменения цены товара. Детерминанты спроса. Замещающие и дополняющие товары. Эластичность спроса, ее виды и показатели. Нормальные товары и товары с понижающимся спросом. Парадокс Гиффена. Расчет коэффициентов точечной и дуговой эластичности. Факторы эластичности спроса. Влияние эластичности спроса на выручку производителей. Предложение как экономическая категория. Предложение и величина предложения. Закон предложения. Кривая предложения. Детерминанты предложения. Эластичность предложения по цене и расчет коэффициентов точечной и дуговой эластичности. Факторы эластичности предложения. Рыночное равновесие: равновесный объем производства и равновесная цена. Излишек производителя и потребителя. Краткосрочный и долгосрочный периоды в экономическом анализе. Метод сравнительной статистики. Определение равновесной цены в краткосрочном и долгосрочном периодах. Модель паутины.

Литература:

Основная – 1, 2.

Дополнительная – 2; 5; 7; 10; 11; 18; 22.

Интернет-ресурс: 1, 2, 3, 4, 5, 6, 7, 8.

Формируемые компетенции: ОК-3; ОК-7; ОПК-3; ПК-7.

Образовательные результаты: 3-2; 3-3; 3-5; У-1; У-4; У-5; В-1; В-2; В-3.

### **Глава 4. Теория поведения потребителя**

Теория поведения потребителя. Кардиналистская теория потребительского поведения. Общая и предельная полезность. Закон убывающей предельной полезности. Графическая интерпретация теории предельной полезности. Правило рационального потребительского поведения (максимизации общей полезности): равновесие предельной полезности и предельных издержек потребления. Теоретическая уязвимость теории предельной полезности. Ординалистская теория поведения потребителя. Аксиомы ординалистского подхода. Бюджетное ограничение. Кривые безразличия, их свойства и типы. Предельная норма замещения. Принцип убывающей предельной нормы замещения. Оптимум потребителя.

Литература:

Основная – 1, 2.

Дополнительная – 4; 5; 8; 14; 17; 22.

Интернет-ресурс: 1, 2, 3, 4, 5, 6, 7, 8.

Формируемые компетенции: ОК-3; ОК-7; ПК-7.

Образовательные результаты: 3-3; 3-4; 3-5; У-1; У-2; У-3; В-1; В-2.

### **Глава 5. Основы теории производства и фирма**

Традиционная теория поведения производителя (предприятия). Максимизация прибыли как основная цель рационального производителя. Основные факторы производства и их классификация: рабочая сила,



физический капитал. Марксистская и маржиналистская теории факторов производства. Зависимость объема производства от количества использованных факторов производства: производственная функция. Основные виды производственных функций: линейная, Леонтьева, Кобба-Дугласа. Производственная функция и технический прогресс. Затраты и результаты: общие, предельные и средние величины. Валовой (общий) продукт и средний продукт. Переменные и постоянные факторы производства. Предельный продукт. Краткосрочный период в производстве и закон убывающей отдачи. Долгосрочный период в производстве. Экономия на масштабах, потери от масштабов, внутренняя и внешняя экономия на масштабах. Условие минимизации издержек производства. Предельная норма замещения факторов производства.

Литература:

Основная – 1, 2.

Дополнительная – 3; 4; 11; 14; 17; 21.

Интернет-ресурс: 1, 2, 3, 4, 5, 6, 7, 8.

Формируемые компетенции: ОК-3; ОК-7; ОПК-2; ОПК-3; ПК-1; ПК-2; ПК-6; ПК-7.

Образовательные результаты: З-1; З-2; З-5; У-1; У-2; У-3; В-2; В-3.

### **Глава 6. Конкуренция и монополия**

Конкуренция и ее виды. Монополистическая конкуренция. Значение дифференциации продукта и рекламы. Равновесие фирмы в краткосрочном и долгосрочном периодах. Монополистическая конкуренция и общественная эффективность. Монополия. Монополия и концентрация производства и капитала. Ленинская теория монополии. Монополия и малый бизнес. Равновесие фирмы-монополиста в краткосрочном периоде. Прибыль и объем производства монополии в долгосрочном периоде. Ценовая дискриминация первой, второй и третьей степени. Монополия и общество. Сопоставление равновесных цен и объемов производства при монополии и совершенной конкуренции. Монополия и технический прогресс.

Литература:

Основная – 1, 2.

Дополнительная – 1; 3; 6; 7; 14; 18; 21; 22.

Интернет-ресурс: 1, 2, 3, 4, 5, 6, 7, 8.

Формируемые компетенции: ОК-3; ОК-7; ПК-7.

Образовательные результаты: З-2; З-3; З-5; У-1; У-2; В-1; В-2.

### **Глава 7. Рынок факторов производства и факторные доходы**

Рынки факторов производства и их производный характер. Предельный продукт и предельный доход, получаемый от применения дополнительной единицы фактора производства. Равновесие конкурентной фирмы на рынке ресурсов в краткосрочном периоде. Особенности равновесия неконкурентной фирмы на рынке ресурсов. Монополия. Двусторонняя монополия. Особенности спроса на ресурсы в долгосрочном периоде. Эффекты замещения и выпуска (масштаба), обусловленные изменением цены ресурса.

Перекрестные эффекты. Цена фактора производства и цена услуг, оказываемых данным фактором производства. Внутренняя норма доходности. Рынок труда и его специфика. Труд как функция рабочей силы работника. Заработная плата как плата за использование экономического ресурса. Спрос на труд со стороны отдельной фирмы и рыночный спрос на труд. Предложение труда отдельным работником и рыночное предложение труда. Спрос на досуг и предложение труда отдельным работником. Модель распределения времени между досугом и работой. Компромисс индивида между потреблением и досугом.

Литература:

Основная – 1, 2.

Дополнительная – 3; 6; 10; 11; 14; 15; 16; 22.

Интернет-ресурс: 1, 2, 3, 4, 5, 6, 7, 8.

Формируемые компетенции: ОК-3; ОК-7; ПК-7.

Образовательные результаты: 3-1; 3-2; 3-3; 3-5; У-1; У-2; У-3; В-1; В-2.

### **Глава 8. Экономическая эффективность и провалы рынка**

Общее равновесие и условия его достижения. Оптимальность по Парето. Провалы рынка и их виды. Внешние эффекты (экстерналии), их классификация. Общественные и частные блага. Спрос на общественные блага и их предложение. Производство общественных благ. Монополизация экономики как один из провалов рынка. Потери мертвого груза (общественного благосостояния) в условиях монополии. Причины неравенства доходов и благосостояния: различие трактовок. Кривая Лоренца. Коэффициент Джини. Соотношение минимальной, средней заработной платы и прожиточного минимума. Проблема неравенства доходов в современной России. Провалы рынка и объективная необходимость государственного вмешательства в экономику. Формы и методы государственного воздействия на экономику. Экономическая стратегия и экономическая политика. Прямое и косвенное регулирование. Государственный сектор в экономике. Государственное потребление товаров и услуг. Провалы государства.

Литература:

Основная – 1, 2.

Дополнительная – 1; 2; 5; 11; 13; 15; 16; 20.

Интернет-ресурс: 1, 2, 3, 4, 5, 6, 7, 8.

Формируемые компетенции: ОК-3; ОК-7; ОПК-3; ПК-1; ПК-2; ПК-6; ПК-7.

Образовательные результаты: 3-1; 3-5; У-1; У-2; У-3; В-1; В-2.

## 5. Перечень учебно-методического обеспечения для самостоятельной работы обучающихся по дисциплине

### 1. Раздел, тема: Предмет микроэкономики. Базовые понятия

Содержание самостоятельной работы: Охарактеризовать микроэкономическую дисциплину. Объяснить ключевые понятия микроэкономики. Рассказать об этапах становления и развития экономической науки.

Литература:

Основная – 1, 2.

Дополнительная – 1; 3; 4; 6; 8; 9; 13; 17; 21.

Интернет-ресурс: 1, 2, 3, 4, 5, 6, 7, 8.

Формируемые компетенции: ОК-3; ОК-7; ПК-7.

Образовательные результаты: З-2; З-3; З-4; У-1; У-3; В-1; В-2; Д-1.

Формы контроля, оценочные средства: текущий контроль: собеседование, реферат.

### 2. Раздел, тема: Возникновение и эволюция рыночной экономики

Содержание самостоятельной работы: Описать основные формы общественного хозяйства и их модели. Рассказать об исторических условиях возникновения рыночной экономики. Раскрыть важнейшие функции рынка.

Литература:

Основная – 1, 2.

Дополнительная – 2; 5; 7; 10; 11; 18; 22.

Интернет-ресурс: 1, 2, 3, 4, 5, 6, 7, 8.

Формируемые компетенции: ОК-3; ОК-7; ПК-7.

Образовательные результаты: З-2; З-3; З-5; У-1; У-4; У-5; В-1; В-2; В-3.

Формы контроля, оценочные средства: текущий контроль: реферат, собеседование.

### 3. Раздел, тема: Основы теории спроса и предложения

Содержание самостоятельной работы: Раскрыть понятия спрос и предложение. Изложить предпосылки возникновения рыночного равновесия. Описать факторы эластичности спроса и предложения.

Литература:

Основная – 1, 2.

Дополнительная – 2; 3; 5; 13; 16; 21.

Интернет-ресурс: 1, 2, 3, 4, 5, 6, 7, 8.

Формируемые компетенции: ОК-3; ОК-7; ОПК-3; ПК-7.

Образовательные результаты: З-1; З-2; З-3; У-1; У-3; В-1; В-2; В-3; Д-1.

Формы контроля, оценочные средства: текущий контроль: коллоквиум.

### 4. Раздел, тема: Теория поведения потребителя

Содержание самостоятельной работы: Рассказать о кардиналистской и ординалистской теориях поведения населения. Раскрыть понятие кривых безразличия, определить их свойства и типы. Изложить принципы

бюджетного ограничения.

Литература:

Основная – 1, 2.

Дополнительная – 4; 5; 8; 14; 17; 22.

Интернет-ресурс: 1, 2, 3, 4, 5, 6, 7, 8.

Формируемые компетенции: ОК-3; ОК-7; ПК-7.

Образовательные результаты: З-3; З-4; З-5; У-1; У-2; У-3; В-1; В-2.

Формы контроля, оценочные средства: текущий контроль: реферат.

### **5. Раздел, тема: Основы теории производства и фирма**

Содержание самостоятельной работы: Рассказать о традиционной модели поведения производителя (предприятия). Изложить марксистскую и маржиналистскую теории факторов производства. Определить понятие производственной функции. Рассказать о переменных и постоянных факторах производства.

Литература:

Основная – 1, 2.

Дополнительная – 3; 4; 11; 14; 17; 21.

Интернет-ресурс: 1, 2, 3, 4, 5, 6, 7, 8.

Формируемые компетенции: ОК-3; ОК-7; ОПК-2; ОПК-3; ПК-1; ПК-2; ПК-6; ПК-7.

Образовательные результаты: З-1; З-2; З-5; У-1; У-2; У-3; В-2; В-3.

Формы контроля, оценочные средства: текущий контроль: собеседование, реферат.

### **6. Раздел, тема: Конкуренция и монополия**

Содержание самостоятельной работы: Раскрыть понятие конкуренции, рассказать о её видах. Определить понятие монополии. Подробно описать виды монополий и возможные проблемы монополистической конкуренции.

Литература:

Основная – 1, 2.

Дополнительная – 1; 3; 6; 7; 14; 18; 21; 22.

Интернет-ресурс: 1, 2, 3, 4, 5, 6, 7, 8.

Формируемые компетенции: ОК-3; ОК-7; ПК-7.

Образовательные результаты: З-2; З-3; З-5; У-1; У-2; В-1; В-2.

Формы контроля, оценочные средства: текущий контроль: собеседование, реферат.

### **7. Раздел, тема: Рынок факторов производства и факторные доходы**

Содержание самостоятельной работы: Рассказать о рынке факторов производства и факторных доходах. Определить понятие рынка труда и его характеристики.

Литература:

Основная – 1, 2.

Дополнительная – 3; 6; 10; 11; 14; 15; 16; 22.

Интернет-ресурс: 1, 2, 3, 4, 5, 6, 7, 8.

Формируемые компетенции: ОК-3; ОК-7; ПК-7.

Образовательные результаты: З-1; З-2; З-3; З-5; У-1; У-2; У-3; В-1; В-2.

Формы контроля, оценочные средства: текущий контроль: собеседование.

#### **8. Раздел, тема: Экономическая эффективность и провалы рынка**

Содержание самостоятельной работы: Раскрыть понятие общего равновесия и определить условия его достижения. Определить причины возникновения провалов рынка и государственных провалов.

Литература:

Основная – 1, 2.

Дополнительная – 1; 2; 5; 11; 13; 15; 16; 20.

Интернет-ресурс: 1, 2, 3, 4, 5, 6, 7, 8.

Формируемые компетенции: ОК-3; ОК-7; ОПК-3; ПК-1; ПК-2; ПК-6; ПК-7.

Образовательные результаты: З-1; З-5; У-1; У-2; У-3; В-1; В-2.

Формы контроля, оценочные средства: текущий контроль: реферат.

#### **Вопросы для самоконтроля по самостоятельно изученным темам**

Тема: Предмет и метод микроэкономики, базовые понятия

1. Введение в микроэкономику.
2. Становление экономической науки и основные этапы ее развития.
3. Главные направления современной экономической мысли.
4. Предмет микроэкономики.
5. Экономические потребности и интересы, цели и средства.
6. Основные микроэкономические показатели и их измерение.
7. Экономические потребности и интересы, цели и средства.
8. Экономические ресурсы и их виды.
9. Позитивная и нормативная экономика.
10. Экономическая теория и экономическая политика.

Тема: Возникновение и эволюция рыночной экономики

1. История возникновения рынка.
2. Развитие и становление рыночной экономики.
3. Функции рынка.
4. Проблемы рыночной экономики.

Тема: Основы теории спроса и предложения

1. Понятие спроса.
2. Эластичность спроса.
3. Понятие предложения.
4. Эластичность предложения.

Тема: Теория поведения потребителя

1. Кардиналистская теория поведения.
2. Ординалистская теория поведения.



3. Кривые безразличия.
4. Бюджетное ограничение.

Тема: Основы теории производства и фирма

1. Традиционная модель поведения производителя (предприятия).
2. Марксистская теория факторов производства
3. Маржиналистская теория факторов производства.
4. Понятие производственной функции.
5. Переменные и постоянные факторы производства.

Тема: Конкуренция и монополия

1. Конкуренция и её виды.
2. Монополия.
3. Виды монополий.
4. Монополистической конкуренция.

Тема: Рынок факторов производства и факторные доходы

1. Рынок факторов производства
2. Факторные доходы.
3. Рынок труда и его характеристики.
4. Особенности функционирования рынка труда.

Тема: Экономическая эффективность и провалы рынка

1. Понятие экономической эффективности.
2. Общее равновесие.
3. Провалы рынка.
4. Государственные провалы.

**6. Фонд оценочных средств для проведения промежуточной аттестации обучающихся по дисциплине**

См. Приложение №1 к рабочей программе.

## 7. Перечень основной и дополнительной литературы, необходимой для освоения дисциплины

### Основная литература

1. Микроэкономика: учебник для бакалавров / Под ред. Г.А. Родиной, С.В. Тарасовой. [Электронный ресурс] – Режим доступа: <http://ibooks.ru>. - М.: Издательство Юрайт, 2012. - 263 с.
2. Микроэкономика: учебник. Региональный финансово-экономический инс-т. [Электронный ресурс] – Режим доступа: <http://lib.rfei.ru>. – Курск, 2015. – 192 с.

### Дополнительная литература

1. Амбарцумов А.А. Экономическая теория в вопросах и ответах. - М.: Юнити, 2007. - 409 с.
2. Баликоев В.Э. Общая экономическая теория. - Новосибирск: Наука, 2006. - 416 с.
3. Басовский Л.Е. Басовская Е.Н. Микроэкономика: Учебник. - М.: ИНФРА-М, 2011. - 224 с.
4. Борисов Е.Ф. Экономическая теория: учебник. – М.: Юрайт-М, 2008. – 399 с.
5. Борохов В. Б. Основы экономической теории, Москва, 2007.
6. Видяпин В.И. Экономическая теория. - М.: Просвещение, 2008. - 714 с.
7. Гребенников П.И. Микроэкономика.- СПб.: Питер, 2007. - 447 с.
8. Громько В.В., Журавлева Г.П. Микроэкономика: Учеб. Пособие. - М.: РИОР, 2007. - 159 с.
9. Журавлева Г.П., Поздняков Н.А., Поздняков Ю.А. Экономическая теория. Микроэкономика: Учебник. - М.: ИНФРА-М, 2010. - 440 с.
10. Ивашковский С.Н. Микроэкономика. Учебник. - М.: Юнити, 2006. - 416 с.
11. Камаев В.Д. Учебник по основам экономической теории. - М.: Финансы и статистика, 2006. - 384 с.
12. Курс экономики: Учебник/Под ред. Райзберга Б.А. – 4-е изд., перераб. и доп. – М.: Инфра-М, 2008. – 627 с.
13. Курс экономической теории: Общие основы экономической теории. Микроэкономика. Макроэкономика. Основы национальной экономики: учебное пособие для студентов вузов / Рук. авт. коллектива и науч. ред. А.В. Сидоровича; МГУ им. М.В. Ломоносова. – М.: Изд-во «Дело и Сервис», 2007. – 1040с.
14. Курс экономической теории: учебник / Под общей редакцией Чепурина М.Н., Киселевой Е.А. – Киров: «АСА», 2007. – 848с.
15. Малкина М.Ю. Микроэкономика. Практикум: Учебное пособие. - М.: НИЦ ИНФРА-М, 2013. - 176 с.

16. Микроэкономика. / Под ред. Е.Б.Яковлевой. - М.: Юнити, 2006. - 240 с.
17. Основы микроэкономики: Международный журнал экспериментального образования / под ред. Фомина В.П., Попова Е.Н., Ватутина Л.А. – 2011. № 7.
18. Пиндайк Р. Микроэкономика. - М.: Просвещение, 2006. - 510 с.
19. Селищев А.С. Микроэкономика. 2-е изд.- СПб.:Питер,2008.- 448 с.
20. Серяков С.Г. Микроэкономика: Учебник. - М.: Магистр: ИНФРА-М, 2011. - 416 с.
21. Экономическая теория / Под ред. А.И.Добрынина. - СПб.: Наука, 2007. - 514 с.
22. Экономическая теория: Учебник / Под ред. В.Д. Камаева, Е.Н. Лобачевой – М.: Юрайт-Издат, 2007. – 557 с.

**8. Перечень ресурсов информационно-телекоммуникационной сети «Интернет» (далее – сеть «Интернет»), необходимых для освоения дисциплины**

1. Электронная библиотека Регионального финансово-экономического института  
<http://students.rfei.ru/a/students/library.jsp>
2. Федеральный портал «Российское образование»  
<http://www.edu.ru/>
3. Федеральное хранилище «Единая коллекция цифровых образовательных ресурсов»  
<http://school-collection.edu.ru/>
4. Российская Государственная Библиотека  
<http://www.rsl.ru/>
5. Национальная библиотека Украины имени В.И. Вернадского, Киев  
<http://www.nbuv.gov.ua/>
6. Научная библиотека Санкт-Петербургского государственного университета  
<http://www.lib.spb.ru/>
7. Фундаментальная библиотека СПбГПУ  
<http://www.unilib.neva.ru/rus/lib/>
8. Официальный сайт Росбизнесконсалтинга  
<http://www.rbc.ru/>



## **9. Методические указания для обучающихся по освоению дисциплины**

Методические указания по изучению дисциплины представляют собой комплекс рекомендаций и объяснений, позволяющих бакалавру оптимальным образом организовать процесс изучения данной дисциплины. Известно, что в структуре учебного плана значительное время отводится на самостоятельное изучение дисциплины. В рабочих программах дисциплин размещается примерное распределение часов аудиторной и внеаудиторной нагрузки по различным темам данной дисциплины.

Для успешного освоения дисциплины бакалавр должен:

1. Прослушать курс лекций по дисциплине.
2. Выполнить все задания, рассматриваемые на практических занятиях, включая решение задач.
3. Выполнить все домашние задания, получаемые от преподавателя.
4. Решить все примерные практические задания, рассчитанные на подготовку к промежуточной аттестации.

При подготовке к промежуточной аттестации особое внимание следует обратить на следующие моменты:

1. Выучить определения всех основных понятий.
2. Повторить все задания, рассматриваемые в течение семестра.
3. Проверить свои знания с помощью тестовых заданий.

### **Рекомендации по работе на лекционном занятии**

На лекциях преподаватель излагает и разъясняет основные, наиболее сложные понятия темы, а также связанные с ней теоретические и практические проблемы, дает рекомендации на семинарское занятие и указания на самостоятельную работу. В ходе лекции бакалавр должен внимательно слушать и конспектировать лекционный материал.

### **Рекомендации для самостоятельной работы**

Самостоятельная работа бакалавров – планируемая учебная, научно-исследовательская работа, выполняемая во внеаудиторное время по заданию и при методическом руководстве преподавателя, но без его непосредственного участия.

Цель самостоятельной работы бакалавра – научиться осмысленно и самостоятельно работать сначала с учебным материалом, затем с научной информацией, изучить основы самоорганизации и самовоспитания с тем, чтобы в дальнейшем непрерывно повышать свою квалификацию.

Целью самостоятельной работы бакалавров по дисциплине является овладение фундаментальными знаниями, профессиональными умениями и навыками решения задач и теоретическим материалом по дисциплине. Самостоятельная работа способствует развитию самостоятельности, ответственности и организованности, творческого подхода к решению различных проблем.

В зависимости от конкретных видов самостоятельной работы,

используемых в каждой конкретной рабочей программе, следует придерживаться следующих рекомендаций.

Одной из форм текущего контроля знаний студентов является контрольная работа. Контрольная работа подразумевает знакомство с основной и дополнительной литературой, включая справочные издания, зарубежные источники, конспект основных положений, требующихся для запоминания и являющихся основополагающими в этой теме.

Выполняя контрольную работу, необходимо внимательно ознакомиться с условиями заданий и написать развернутый и аргументированный ссылкой на нормативные акты и литературу ответ. При написании контрольной работы необходимо проанализировать научную и учебную специальную литературу, действующие нормативно-правовые акты, публикации в периодической печати, судебную практику, статистические данные. В процессе выполнения работы необходимо подтверждать свои выводы цифровыми примерами, представленными в виде таблиц, диаграмм, графиков, а также примерами судебной практики. Как правило, контрольные работы проводятся на семинарском занятии.

Подготовка к написанию реферата предполагает поиск литературы и составление списка используемых источников, изложение мнения авторов и своего суждения по выбранному вопросу; формулирование основных аспектов проблемы.

Коллоквиум представляет собой одну из форм учебных занятий, ориентированную на определение качества работы с конспектом лекций, подготовки ответов к контрольным вопросам и др. Коллоквиумы, как правило, проводятся в форме мини-экзамена, имеющего целью уменьшить список тем, выносимых на основной экзамен, и оценить текущий уровень знаний бакалавров.

При подготовке к практикуму/лабораторной работе бакалаврам предлагается выполнить задания, подготовить проекты, составленные преподавателем по каждой учебной дисциплине.

Следует также учитывать краткие комментарии при подготовке к итоговому контролю, проводимого в форме зачета и (или) экзамена.

### **Рекомендации по подготовке к практическому (семинарскому) занятию**

Семинарское занятие представляет собой такую форму обучения в учреждениях высшего образования, которая предоставляет студентам возможности для обсуждения теоретических знаний с целью определения их практического применения, в том числе средствами моделирования профессиональной деятельности. Семинарские занятия служат для закрепления изученного материала, развития умений и навыков подготовки докладов, сообщений, приобретения опыта устных публичных выступлений, ведения дискуссии, аргументации и защиты выдвигаемых положений, а также для контроля преподавателем степени подготовленности бакалавров по изучаемой дисциплине. При наличии практических заданий по изучаемой дисциплине бакалавр выполняет все упражнения и задачи, подготовленные

преподавателем. Целью практического занятия является более углубленное изучение отдельных тем дисциплины и применение полученных теоретических навыков на практике.

Семинарское занятие не сводится к закреплению или копированию знаний, полученных на лекции. Его задачи значительно шире, сложнее и интереснее. Семинарское занятие одновременно реализует учебное, коммуникативное и профессиональное предназначение. Подготовка к практическому (семинарскому) занятию начинается с тщательного ознакомления с условиями предстоящей работы, т. е. с обращения к планам семинарских занятий.

Подготовка к практическим занятиям должна носить систематический характер. Это позволит бакалавру в полном объеме выполнить все требования преподавателя.

Тщательная подготовка к семинарским занятиям, как и к лекциям, имеет определяющее значение: семинар пройдет так, как аудитория подготовилась к его проведению.

Самостоятельная работа – столп, на котором держится вся подготовка по изучаемому курсу. Готовясь к практическим занятиям, следует активно пользоваться справочной литературой: энциклопедиями, словарями, альбомами схем и др. Владение понятийным аппаратом изучаемого курса является необходимостью.

При подготовке к семинару бакалавры имеют возможность воспользоваться консультациями преподавателя. Кроме указанных тем бакалавры вправе, по согласованию с преподавателем, избирать и другие интересующие их темы.

Определившись с проблемой, привлекающей наибольшее внимание, следует обратиться к рекомендуемой литературе. Следует иметь в виду, что в семинаре участвует вся группа, а потому задание к практическому занятию следует распределить на весь коллектив. Задание должно быть охвачено полностью и рекомендованная литература должна быть освоена группой в полном объеме.

Для полноценной подготовки к практическому занятию чтения учебника крайне недостаточно – в учебных пособиях излагаются только принципиальные основы, в то время как в монографиях и статьях на ту или иную тему поднимаемый вопрос рассматривается с разных ракурсов или ракурса одного, но в любом случае достаточно подробно и глубоко. Тем не менее, для того, чтобы должным образом сориентироваться в сути задания, сначала следует ознакомиться с соответствующим текстом учебника – вне зависимости от того, предусмотрена ли лекция в дополнение к данному семинару или нет. Оценив задание, выбрав тот или иной сюжет, и подобрав соответствующую литературу, можно приступать собственно к подготовке к семинару. Для получения более глубоких знаний бакалаврам рекомендуется изучать дополнительную литературу. Следует активно пользоваться справочной литературой: энциклопедиями, словарями, альбомами схем и др. Владение понятийным аппаратом изучаемого курса является необходимостью. В ходе работы студент должен применить приобретенные

знания при обобщении теоретического и практического материала, продемонстрировать навыки грамотного изложения своих мыслей с использованием общеправовой и отраслевой терминологии.

Семинар (практическое занятие) предполагает свободный обмен мнениями по избранной тематике. Преподаватель формулирует цель занятия и характеризует его основную проблематику. Заслушиваются сообщения бакалавров. Обсуждение сообщения совмещается с рассмотрением намеченных вопросов. Кроме того заслушиваются сообщения, предполагающие анализ публикаций по отдельным вопросам семинара. Поощряется выдвижение и обсуждение альтернативных мнений. Преподаватель подводит итоги обсуждения и объявляет оценки выступавшим бакалаврами. В целях контроля подготовленности бакалавров и привития им навыков краткого письменного изложения своих мыслей преподаватель в ходе семинарских занятий может осуществлять текущий контроль знаний в виде тестовых заданий.

На семинаре идёт не проверка вашей подготовки к занятию (подготовка есть необходимое условие), но степень проникновения в суть материала, обсуждаемой проблемы. Поэтому беседа будет идти не по содержанию прочитанных работ; преподаватель будет ставить проблемные вопросы, не все из которых могут прямо относиться к обработанной вами литературе.

В ходе практических занятий бакалавры под руководством преподавателя могут рассмотреть различные методы решения задач по дисциплине. Продолжительность подготовки к практическому занятию должна составлять не менее того объема, что определено тематическим планированием в рабочей программе. Практические занятия по дисциплине могут проводиться в различных формах:

1) устные ответы на вопросы преподавателя по теме занятия; 2) письменные ответы на вопросы преподавателя; 3) групповое обсуждение той или иной проблемы под руководством и контролем преподавателя; 4) заслушивания и обсуждение контрольной работы; 5) решение задач.

При работе необходимо не только привлечь наиболее широкий круг литературы, но и суметь на ее основе разобраться в степени изученности темы. Стоит выявить дискуссионные вопросы, нерешенные проблемы, попытаться высказать свое отношение к ним, привести и аргументировать свою точку зрения или отметить, какой из имеющихся в литературе точек зрения по данной проблематике придерживается автор и почему.

### **Рекомендации по работе с литературой**

Изучение литературы очень трудоемкая и ответственная часть подготовки к семинарскому занятию, написанию эссе, реферата, доклада и т.п. Работа над литературой, статья ли это или монография, состоит из трёх этапов – чтения работы, её конспектирования, заключительного обобщения сути изучаемой работы.

Работа с литературой, как правило, сопровождается записями в следующих формах:



- конспект – краткая схематическая запись основного содержания научной работы. Целью конспектирования является выявление логики, схемы доказательств, основных выводов произведения;
- план – краткая форма записи прочитанного, перечень вопросов, рассматриваемых в книге, статье, составление плана раскрывает логику произведения, способствует ориентации в его содержании;
- выписки – либо цитаты из произведения, либо дословное изложение мест из источника, способствуют более глубокому пониманию читаемого текста;
- тезисы – сжатое изложение основных мыслей и положений прочитанного материала;
- аннотация – очень краткое изложение содержания прочитанной работы, составляется после полного прочтения и осмысливания работы;
- резюме – краткая оценка прочитанного произведения, отражает наиболее общие выводы и положения работы, ее концептуальные итоги.

Прежде, чем браться за конспектирование, скажем, статьи, следует её хотя бы однажды прочитать, чтобы составить о ней предварительное мнение, постараться выделить основную мысль или несколько базовых точек, опираясь на которые можно будет в дальнейшем работать с текстом.

Конспектирование – дело очень тонкое и трудоёмкое, в общем виде может быть определено как фиксация основных положений и отличительных черт рассматриваемого труда вкупе с творческой переработкой идей, в нём содержащихся. Конспектирование – один из эффективных способов усвоения письменного текста. Хотя само конспектирование уже может рассматриваться как обобщение, тем не менее есть смысл выделить последнее особицей, поскольку в ходе заключительного обобщения идеи изучаемой работы окончательно утверждаются в сознании изучающего. Достоинством заключительного обобщения как самостоятельного этапа работы с текстом является то, что здесь читатель, будучи автором обобщений, отделяет себя от статьи, что является гарантией независимости читателя от текста.

Если программа занятия предусматривает работу с источником, то этой стороне подготовки к семинару следует уделить пристальное внимание. В сущности, разбор источника не отличается от работы с литературой – то же чтение, конспектирование, обобщение.

### **Рекомендации к написанию реферата**

Использование реферата в качестве промежуточного или итогового отчета студента о самостоятельном изучении какой-либо темы учебного курса предполагает, прежде всего, установление целей и задач данной работы, а также его функциональной нагрузки в процессе обучения.

**Реферат** – это композиционно-организованное, обобщенное изложение содержания источника информации (в учебной ситуации – статей, монографий, материалов конференции, официальных документов и др., но не учебника по данной дисциплине). Тема реферата может быть предложена преподавателем или выбрана студентом из рабочей программы

соответствующей дисциплины.

Возможно, после консультации с преподавателем, обоснование и формулирование собственной темы.

**Тема реферата** должна отражать проблему, которая достаточно хорошо исследована в науке. Как правило, внутри такой проблемы выбирается для анализа какой-либо единичный аспект.

Тематика может носить различный характер:

- межпредметный,
- внутрипредметный,
- интегративный,
- быть в рамках программы дисциплины или расширять ее содержание (рассмотрение истории проблемы, новых теорий, новых аспектов проблемы).

**Целью реферата** является изложение какого-либо вопроса на основе обобщения, анализа и синтеза одного или нескольких первоисточников. Другими словами, реферат отвечает на вопрос «какая информация содержится в первоисточнике, что излагается в нем?».

Принимая во внимание, что реферат – одна из форм интерпретации исходного текста одного или нескольких первоисточников, следует сформулировать задачу, стоящую перед студентами: создать новый текст на основе имеющихся текстов, т.е. текст о тексте. Новизна в данном случае подразумевает собственную систематизацию материала при сопоставлении различных точек зрения авторов и изложении наиболее существенных положений и выводов реферируемых источников.

### **1. Требования к рефератам.**

Прежде всего, следует помнить, что реферат не должен отражать субъективных взглядов референта (студента) на излагаемый вопрос, а также давать оценку тексту.

Основными требованиями к реферату считаются:

1. информативность и полнота изложения основных идей первоисточника;
2. точность изложения взглядов автора – неискаженное фиксирование всех положений первичного текста,
3. объективность – реферат должен раскрывать концепции первоисточников с точки зрения их авторов;
4. изложение всего существенного – «чтобы уметь схватить новое и существенное в сочинениях» (М.В. Ломоносов);
5. изложение в логической последовательности в соответствии с обозначенной темой и составленным планом;
6. соблюдение единого стиля – использование литературного языка в его научно-стилевой разновидности;
7. корректность в характеристике авторского изложения материала.

### **2. Виды рефератов.**

По характеру воспроизведения информации различают рефераты репродуктивные и продуктивные.

Репродуктивные рефераты воспроизводят содержание первичного текста:

- реферат-конспект содержит в обобщенном виде фактографическую информацию, иллюстративный материал, сведения о методах исследования, о полученных результатах и возможностях их применения;
- реферат-резюме приводит только основные положения, тесно связанные с темой текста.

Продуктивные рефераты предполагают критическое или творческое осмысление литературы:

- реферат-обзор охватывает несколько первичных текстов, дает сопоставление разных точек зрения по конкретному вопросу;
- реферат-доклад дает анализ информации, приведенной в первоисточниках, и объективную оценку состояния проблемы.

По количеству реферируемых источников:

- монографические – один первоисточник;
- обзорные – несколько первичных текстов одной тематики.

По читательскому назначению:

- общие – характеристика содержания в целом; ориентация на широкую аудиторию;
- специализированные – ориентация на специалистов.

### ***3. Этапы работы над рефератом.***

1. Выбор темы.
2. Изучение основных источников по теме.
3. Составление библиографии.
4. Конспектирование необходимого материала или составление тезисов.
5. Систематизация зафиксированной и отобранной информации.
6. Определение основных понятий темы и анализируемых проблем.
7. Разработка логики исследования проблемы, составление плана.
8. Реализация плана, написание реферата.
9. Самоанализ, предполагающий оценку новизны, степени раскрытия сущности проблемы, обоснованности выбора источников и оценку объема реферата.
10. Проверка оформления списка литературы.
11. Редакторская правка текста.
12. Оформление реферата и проверка текста с точки зрения грамотности и стилистики.

### ***4. Структура реферата.***

В структуре реферата выделяются три основных компонента: библиографическое описание, собственно реферативный текст, справочный аппарат.

Библиографическое описание предполагает характеристику имеющихся на эту тему работ, теорий; историографию вопроса; выделение конкретного вопроса (предмета исследования); обоснование использования избранных первоисточников.



### ***Собственно реферативный текст:***

Введение – обоснование актуальности темы, проблемы; предмет, цели и задачи реферируемой работы, предварительное формулирование выводов.

Основная часть – содержание, представляющее собой осмысление текста, аналитико-синтетическое преобразование информации, соответствующей теме реферата.

Основную часть рекомендуется разделить на два-три вопроса. В зависимости от сложности и многогранности темы, вопросы можно разделить на параграфы. Чрезмерное дробление вопросов или, наоборот, их отсутствие приводят к поверхностному изложению материала. Каждый вопрос должен заканчиваться промежуточным выводом и указывать на связь с последующим вопросом.

Заключение – обобщение выводов автора, область применения результатов работы.

### ***Справочный аппарат:***

Список литературы – список использованных автором реферата работ (может состоять из одного и более изданий).

Приложения (необязательная часть) – таблицы, схемы, графики, фотографии и т.д.

### ***Реферат как образец письменной научной речи***

#### **1. Качества научной речи.**

Функциональные стили различаются:

- характером передаваемой информации;
- сферой функционирования;
- адресатом;
- использованием языковых средств различных уровней.

Главной коммуникативной задачей реферата является выражение научных понятий и умозаключений.

Реферат должен быть написан научным стилем, что предполагает:

- передачу информации научного характера;
- функционирование в образовательной среде;
- в качестве адресата преподавателя, т.е. специалиста, или студентов, заинтересованных в получении данной информации;
- демонстрацию характерных языковых особенностей письменной разновидности научно-учебного подстиля литературного языка.

Научный стиль обладает рядом экстралингвистических характеристик, или качеств:

- точность – строгое соответствие слов обозначаемым предметам и явлениям действительности (знание предмета и умение выбрать необходимую лексику);
- понятность – доступность речи для тех, кому она адресована (правильное использование терминов, иностранных слов, профессионализмов);
- логичность, последовательность – четкое следование в изложении логике и порядку связей в действительности (первоисточнике);

- объективность – отсутствие субъективных суждений и оценок в изложении информации;
- абстрактность и обобщенность – отвлеченность от частных, несущественных признаков;
- преобладание рассуждения как типа речи над описанием и повествованием;
- графическая информация наличие схем, графиков, таблиц, формул и т.п.

## 2. Особенности письменной научной речи

Письменная речь, в отличие от устной, подразумевает:

- определенную степень подготовленности к работе;
- возможность исправления и доработки текста;
- наличие композиции строения, соотношения и взаимного расположения частей реферата;
- выдержанность стиля изложения; строгое следование лексическим и грамматическим нормам.

Доминирующим фактором организации языковых средств в научном стиле является их обобщенно-отвлеченный характер на лексическом и грамматическом уровнях языковой системы.

Лексический уровень предполагает:

- использование абстрактной лексики, преобладающей над конкретной: мышление, отражение, изменяемость, преобразование, демократизация и т.п.;
- отсутствие единичных понятий и конкретных образов, что подчеркивается употреблением слов обычно, постоянно, регулярно, систематически, каждый и т.п.;
- преобладание терминов различных отраслей науки: лексикология, коммуникация, эмпиризм, гносеология, адаптация и т.п.;
- использование слов общенаучного употребления: функция, качество, значение, элемент, процесс, анализ, доказательство и т.п.;
- употребление многозначных слов в одном (реже двух) значениях: предполагать (считать, допускать); окончание (завершение), рассмотреть (разобрать, обдумать, обсудить) и т.п.;
- наличие специфических фразеологизмов: рациональное зерно, демографический взрыв, магнитная буря и т.п.;
- клиширование: представляет собой..., включает в себя..., относится к..., заключается в... и т.п.;
- преобладание отвлеченных существительных над однокоренными глаголами: взаимодействие, зависимость, классификация, систематизация и т.п.

Грамматический уровень:

- использование аналитической степени сравнения: более сложный, наиболее простой, менее известный и т.п. в отличие от эмоционально окрашенных: наиважнейший, сложнейший, ближайший и т.п.;

- преимущественное употребление глаголов 3 лица ед. и мн.ч. настоящего времени (реже 1 лица будущего времени сравним, рассмотрим): исследуются, просматривается, подразумевается, доказывает и т.п.;
- активность союзов, предлогов, предложных сочетаний: в связи..., в соответствии..., в качестве..., в отношении..., сравнительно с ... и т.п.;
- преобладание пассивных (страдательных) конструкций: рассмотрены вопросы,
- описаны явления, сделаны выводы, отражены проблемы и т.п.;
- выражение четкой связи между частями сложного предложения: следует сказать, что...; наблюдения показывают, что..., необходимо подчеркнуть, что... и т.п.;
- усиленная связующая функция наречий и наречных выражений: поэтому, итак, таким образом, наконец... и т.п.;
- осложнение предложений обособленными конструкциями: «Стремлением к смысловой точности и информативности обусловлено употребление в научной речи конструкций с несколькими вставками и пояснениями, уточняющими содержание высказывания, ограничивающими его объем, указывающими источник информации и т.д.».

Обобщая отличительные языковые особенности письменного научного стиля, можно сказать, что он характеризуется:

- употреблением книжной, нейтральной и терминологической лексики;
- преобладанием абстрактной лексики над конкретной;
- увеличением доли интернационализмов в терминологии;
- относительной однородностью, замкнутостью лексического состава;
- неупотребительностью разговорных и просторечных слов; слов с эмоционально-экспрессивной и оценочной окраской;
- наличием синтаксических конструкций, подчеркивающих логическую связь и последовательность мыслей.

### ***Оформление реферата. Критерии оценки.***

Правила оформления реферата регламентированы. Объем – не более 10-15 стр. машинописного текста, напечатанного в формате Word 7,0, 8,0; размер шрифта – 14; интервал – 1,5, формат бумаги А 4, сноски постраничные, сплошные; поле (верхнее, нижнее, левое, правое) 2 мм; выравнивание – по ширине; ориентация книжная; шрифт Times New Roman Cyr.

Работа должна иметь поля; каждый раздел оформляется с новой страницы.

Титульный лист оформляется в соответствии с установленной формой.

На первой странице печатается план реферата, включающий в себя библиографическое описание; введение, разделы и параграфы основной части, раскрывающие суть работы, заключение; список литературы; приложения.

В конце реферата представляется список использованной литературы с точным указанием авторов, названия, места и года ее издания.

Критерии оценки реферата.

1. Степень раскрытия темы предполагает:

- соответствие плана теме реферата;
- соответствие содержания теме и плану реферата;
- полноту и глубину раскрытия основных понятий;
- обоснованность способов и методов работы с материалом;
- умение работать с литературой, систематизировать и структурировать материал;
- умение обобщать, делать выводы, сопоставлять различные точки зрения по рассматриваемому вопросу.

2. Обоснованность выбора источников оценивается:

- полнотой использования работ по проблеме;
- привлечением наиболее известных и новейших работ по проблеме (журнальные публикации, материалы сборников научных трудов и т.д.).

3. Соблюдение требований к оформлению определяется:

- правильным оформлением ссылок на используемую литературу;
- оценкой грамотности и культуры изложения;
- владением терминологией и понятийным аппаратом проблемы;
- соблюдением требований к объему реферата;
- культурой оформления.

### ***Защита реферата***

Рефераты обычно представляются на заключительном этапе изучения дисциплины как результат итоговой самостоятельной работы студента. Защита реферата осуществляется или на аудиторных занятиях, предусмотренных учебным планом, или на зачете как один из вопросов билета (последнее определяется преподавателем).

Если реферат подразумевает публичную защиту, то выступающему следует заранее подготовиться к реферативному сообщению, а преподавателю и возможным оппонентам – ознакомиться с работой.

Реферативное сообщение отличается от самого реферата прежде всего объемом и стилем изложения, т.к. учитываются особенности устной научной речи и публичного выступления в целом. В реферативном сообщении содержание реферата представляется подробно (или кратко) и, как правило, вне оценки, т.е. изложение приобретает обзорный характер и решает коммуникативную задачу (передать в устной форме информацию, которая должна быть воспринята слушателями). Учитывая публичный характер высказываний, выступающий должен:

- составить план и тезисы выступления;
- кратко представить проблематику, цель, структуру и т.п.;
- обеспечить порционную подачу материала не в соответствии с частями, разделами и параграфами, а сегментировать в зависимости от новизны информации;
- соблюдать четкость и точность выражений, их произнесение; обращать внимание на интонацию, темп, громкость и т.п. особенности публичного выступления;



- демонстрировать подготовленный характер высказываний, допуская, как в любой другой устной речи, словесную импровизацию.

### **Учебно-методические указания к выполнению тестовых заданий.**

Тестовый контроль отличается от других методов контроля (устные и письменные экзамены, зачеты, контрольные работы и т.п.) тем, что он представляет собой специально подготовленный контрольный набор заданий, позволяющий надежно и адекватно количественно оценить знания обучающихся посредством статистических методов.

Все вышеуказанные преимущества тестового контроля могут быть достигнуты лишь при использовании теории педагогических тестов, которая сложилась на стыке педагогики, психологии и математической статистики. Основными достоинствами применения тестового контроля являются:

- объективность результатов проверки, так как наличие заранее определенного эталона ответа (ответов) каждый раз приводит к одному и тому же результату;
- повышение эффективности контролирующей деятельности со стороны преподавателя за счет увеличения её частоты и регулярности;
- возможность автоматизации проверки знаний учащихся, в том числе с использованием компьютеров;
- возможность использования в системах дистанционного образования.

**Тест** – инструмент, состоящий из системы тестовых заданий с описанными системами обработки и оценки результата, стандартной процедуры проведения и процедуры для измерения качеств и свойств личности, изменение которых возможно в процессе систематического обучения.

Преимущество тестового контроля состоит в том, что он является научно обоснованным методом эмпирического исследования и в определенной сфере позволяет преодолеть умозрительные оценки знаний студентов. Следует отметить, что задания, используемые многими преподавателями и называемые ими тестовыми, на самом деле таковыми вовсе не являются. В отличие от обычных задач тестовые задания имеют четкий однозначный ответ и оцениваются стандартно на основе ценника. В самом простом случае оценка студента есть сумма баллов за правильно выполненные задания. Тестовые задания должны быть краткими, ясными и корректными, не допускающими двусмысленности. Сам же тест представляет собой систему заданий возрастающей трудности. Тестовый контроль может применяться как средство текущего, тематического и рубежного контроля, а в некоторых случаях и итогового.

Текущее тестирование осуществляется после изучения отдельной темы или группы тем. Текущее тестирование, прежде всего, является одним из элементов самоконтроля и закрепления слушателем пройденного учебного материала.

#### **Виды тестовых заданий**

Тестовое задание (ТЗ) может быть представлено в одной из следующих

стандартизированных форм:

- закрытое ТЗ, предполагающее выбор ответов (испытуемый выбирает правильный ответ (ответы) из числа готовых, предлагаемых в задании теста);
- открытое ТЗ (испытуемый сам формулирует краткий или развернутый ответ);
- ТЗ на установление правильной последовательности;
- ТЗ на установление соответствия между элементами двух множеств.

#### Закрытое тестовое задание

Закрытое ТЗ состоит из неполного тестового утверждения с одним ключевым элементом и множеством допустимых вариантов ответов, один или несколько из которых являются правильными. Тестируемый студент определяет правильные ответы из данного множества. Рекомендуется пять или шесть вариантов ответов, из которых два или три являются правильными.

#### Открытое тестовое задание

Открытое ТЗ имеет вид неполного утверждения, в котором отсутствует один или несколько ключевых элементов и требует самостоятельной формулировки ответа тестируемого. В качестве отсутствующих ключевых элементов могут быть: число, буква, слово или словосочетание. При формулировке задания на месте ключевого элемента необходимо поставить прочерк или многоточие.

#### Тестовое задание на установление правильной последовательности

ТЗ на установление правильной последовательности состоит из однородных элементов некоторой группы и четкой формулировки критерия упорядочения этих элементов.

#### Тестовое задание на установление соответствия

ТЗ на установление соответствия состоит из двух групп элементов и четкой формулировки критерия выбора соответствия между ними. Внутри каждой группы элементы должны быть однородными. Количество элементов во второй группе должно превышать количество элементов первой группы, но не более чем в 2 раза. Максимально допустимое количество элементов во второй группе не должно превышать 10. Количество же элементов в первой группе должно быть не менее двух.

#### **Требования к тестовым заданиям**

Для обеспечения адекватности оценки знаний тесты должны обладать следующими свойствами:

- тест должен быть **репрезентативным** с точки зрения изучаемого материала (ответы на вопросы, поставленные в тесте, не должны выходить за пределы данной учебной дисциплины);
- тест должен быть **уместным**: формулировка и состав вопросов должны соответствовать основной цели дисциплины (при тестировании по определенной теме вопросы должны соответствовать одной из основных задач дисциплины, упомянутых в программе курса);

- тест должен быть **объективным**, что заключается в неизбежности выбора правильного варианта ответа различными экспертами, а не только преподавателем, оставившим тест;
- тест должен быть **специфичным**, т.е. в тесте не должно быть таких вопросов, на которые мог бы ответить человек, не знающий данной дисциплины, но обладающий достаточной эрудицией;
- тест должен быть **оперативным**, что предусматривает возможность быстрого ответа на отдельный вопрос, поэтому вопросы формулируются коротко и просто и не должны включать редко используемые слова, конечно, если эти слова не являются понятиями, знание которых предусмотрено в учебной дисциплине.

*Перечисленные свойства тестовых заданий обеспечивают необходимый качественный уровень проведения итогового контроля, к которому предъявляются следующие требования.*

Процесс тестирования должен быть **валидным** (значимым), когда результаты подтверждают конкретные навыки и знания, которые экзамен подразумевает проверить.

Тестирование является **объективным**, если результаты не отражают мнения или снисходительность проверяющего.

Убедиться в **надежности** тестирования можно, если результаты повторно подтверждены последующими контрольными мероприятиями.

**Эффективность** тестирования определяется, если его выполнение и оценивание не занимает больше времени или денег, чем необходимо.

Тестирование можно считать **приемлемым**, если студенты и преподаватели воспринимают контрольное мероприятие адекватно его значимости.

Изучение динамики процесса проверки знаний с помощью тестов позволяет установить индивидуальное время тестирования для каждого конкретного набора тестовых заданий. Нередко время тестирования для различных дисциплин устанавливается одинаковым на основании некоторого стандарта, не принимая во внимание специфику конкретной дисциплины и ее раздела.

### **Указания по подготовке к зачету/экзамену**

Формой итогового контроля знаний и умений, полученных в процессе изучения дисциплины является зачет и экзамен.

Экзамен (зачет) дает возможность преподавателю:

- выяснить уровень освоения студентами учебной программы дисциплины;
- оценить формирование у студентов определенных знаний и навыков их использования, необходимых и достаточных для будущей профессиональной деятельности;
- оценить умение студентов творчески мыслить и логически правильно излагать ответы на поставленные вопросы.

При подготовке к экзамену (зачету) необходимо ориентироваться на



конспекты лекций, рекомендуемую литературу и др. Сдача экзамена и (или) зачета предполагает полное понимание, запоминание и применение изученного материала на практике. Для успешной подготовки к промежуточной аттестации студентам необходимо вновь обратиться к пройденному материалу. Литература для подготовки к экзамену (зачету) рекомендуется преподавателем, либо указана в рабочей программе по дисциплине.

При подготовке к промежуточной аттестации в качестве ориентира студент может использовать перечень контрольных вопросов для самопроверки. Подготовка ответов на эти вопросы позволит:

- выяснить уровень освоения студентами учебных программ;
- оценить формирование у студентов определенных знаний и навыков их использования, необходимых и достаточных для будущей профессиональной деятельности;
- оценить умение студентов творчески мыслить и логически правильно излагать ответы на поставленные вопросы.

Оценка знаний студентов должна опираться на строго объективные критерии, научно обоснованные педагогикой и обязательные для выполнения всех преподавателей.

Среди таких критериев важнейшими являются принципы подхода к оценке. В наиболее общем виде эти принципы можно представить следующим образом:

- глубокие знания и понимание существа вопроса, но не всех его деталей, а лишь основных;
- степень сознательного и творческого усвоения изучаемых наук как базы личных убеждений и полезных обществу действий;
- понимание сущности науки, места каждой темы в общем курсе и её связи с предыдущими и последующими темами;
- выделение коренных проблем науки и умение правильно использовать это знание в самостоятельной научной деятельности или практической работе по специальности.

Экзамен (зачет) может проводиться в устной, письменной форме и с применением тестов. Экзамен (зачет) проводится по вопросам, охватывающим весь пройденный материал. По окончании экзамена (зачета) преподаватель может задать студенту дополнительные и уточняющие вопросы.

Студентам необходимо тщательно готовиться к итоговому экзамену. Процесс подготовки к итоговому экзамену начинается, по существу, с самого первого этапа изучения предмета. Он включает в себя самостоятельную работу над рекомендованной литературой. Как правило, он начинается за полтора-два месяца до экзаменационной сессии. Изучив и законспектировав рекомендованные источники, выполнив предусмотренные учебным планом письменные работы и имея рецензии на них, студент начинает непосредственную подготовку к экзамену с тщательной отработки курса в соответствии с требованиями учебной программы и выполнения

рекомендаций преподавателя, данных в рецензии. На этом этапе студент должен повторить изученное по учебникам и учебным пособиям, личным конспектам, записям лекций и другим материалам. При этом особое внимание должно быть обращено на тщательную отработку тех конкретных вопросов и тем учебной программы, которые слабо усвоены.

При повторении материала перед итоговым экзаменом необходима самопроверка или взаимная проверка знаний. В этом случае по каждой теме надо еще раз хорошо продумать материал, найти соответствующие статьи из нормативных актов, подобрать примеры. Вполне себя оправдывает групповая взаимная проверка. Для этого рекомендуется собираться по 3-4 человека и проводить разбор вопросов по курсу. Экзамен проводится по билетам. Если какой-либо из поставленных в билете вопросов студенту кажется неясным, он может обратиться к преподавателю за разъяснением. Пользоваться наглядными пособиями, словарями или справочниками можно только с разрешения преподавателя. При подготовке к ответу, а также при ответе не обязательно придерживаться той последовательности вопросов, которая дана в билетах. Записи ответов лучше делать в виде развернутого плана, их можно дополнить цифрами, примерами, фактами, а также сослаться на необходимые нормативные акты и другие источники.

Ответ должен быть построен в форме свободного рассказа. Важно не только верно изложить соответствующее положение, но и дать его глубокое теоретическое обоснование. При ответах надо избегать больших выступлений, отклонений от существа вопросов, но не следует вдаваться и в такую крайность, как погоня за краткостью. Такой ответ не раскроет содержания вопроса и не даст возможности преподавателю правильно судить о знаниях студента. После ответов на вопросы билета преподаватель может задать дополнительные вопросы, на которые студент обязан ответить.

Экзаменатор оценивает знания по четырехбалльной системе: «отлично», «хорошо», «удовлетворительно», «неудовлетворительно». Все положительные оценки записываются в экзаменационную ведомость и зачетную книжку. Неудовлетворительные оценки проставляются в экзаменационную ведомость.

## **10. Перечень информационных технологий, используемых при осуществлении образовательного процесса по дисциплине, включая перечень программного обеспечения и информационных справочных систем.**

При осуществлении образовательного процесса используется ряд информационных технологий обеспечения дистанционного обучения, включающий, но не исчерпывающийся, технологиями онлайн и оффлайн распространения образовательной информации (почтовая рассылка печатных материалов и бланков тестирования или электронных версий образовательных материалов на физических носителях, либо интерактивный доступ к материалам через интернет, доступ к электронно-библиотечным системам института и сторонних поставщиков), технологиями взаимодействия студентов с преподавателем (видео-лекции и семинары, групповые и индивидуальные консультации через интернет, индивидуальные консультации по телефону), технологиями образовательного контроля (интерактивные онлайн тесты в интернет, оффлайн тесты с использованием персональных печатных бланков).

Для реализации указанных технологий используется набор программного обеспечения и информационных систем, включающий, но не ограничивающийся, следующим списком.

1. операционные системы Microsoft Windows (различных версий);
2. операционная система GNU/Linux;
3. свободный офисный пакет LibreOffice;
4. система управления процессом обучения «Lete e-Learning Suite» (собственная разработка);
5. система интерактивного онлайн тестирования (собственная разработка);
6. система телефонной поддержки и консультаций сотрудниками колл-центра «Центральная служба поддержки» (собственная разработка);
7. система онлайн видео конференций Adobe Connect;
8. электронно-библиотечная система «Айбукс»;
9. электронно-библиотечная система «Издательства «Лань»;
10. интернет-версия справочника «КонсультантПлюс»;
11. приложение для мобильных устройств «КонсультантПлюс: Студент»;
12. справочная правовая система «Гарант»;
13. иные ИСС.

## **11. Описание материально-технической базы, необходимой для осуществления образовательного процесса по дисциплине**

1. Аудиторная база (лекционная аудитория, аудитория для проведения практических занятий, виртуальные классные комнаты на портале РФЭИ)
2. Организационно-технические средства и аудиовизуальный фондовый материал, мультимедийное оборудование.
3. Комплекты видеофильмов, аудиокниг, CD-дисков по проблемам дисциплины.
4. Интернет.

## МИКРОЭКОНОМИКА

### ФОНД ОЦЕНОЧНЫХ СРЕДСТВ

#### 1. ПЕРЕЧЕНЬ КОМПЕТЕНЦИЙ И ЭТАПЫ

##### Перечень компетенций

**ОК-3** - способность использовать основы экономических знаний в различных сферах деятельности;

**ОК-7** - способность к самоорганизации и самообразованию;

**ОПК-2** - способность осуществлять сбор, анализ и обработку данных, необходимых для решения профессиональных задач;

**ОПК-3** - способность выбрать инструментальные средства для обработки экономических данных в соответствии с поставленной задачей, проанализировать результаты расчетов и обосновать полученные выводы;

**ПК-1** - способность собрать и проанализировать исходные данные, необходимые для расчета экономических и социально-экономических показателей, характеризующих деятельность хозяйствующих субъектов;

**ПК-2** - способность на основе типовых методик и действующей нормативно-правовой базы рассчитать экономические и социально-экономические показатели, характеризующие деятельность хозяйствующих субъектов;

**ПК-6** - способность анализировать и интерпретировать данные отечественной и зарубежной статистики о социально-экономических процессах и явлениях, выявлять тенденции изменения социально-экономических показателей;

**ПК-7** - способность, используя отечественные и зарубежные источники информации, собрать необходимые данные проанализировать их и подготовить информационный обзор и/или аналитический отчет.

##### Этапы формирования компетенций

Компетенции	Этапы освоения ОПОП ВО	
	Название этапа	Семестр
ОК-3	Промежуточный	2, 3
ОК-7	Промежуточный	2, 3
ОПК-2	Промежуточный	2, 3
ОПК-3	Промежуточный	2, 3
ПК-1	Промежуточный	3
ПК-2	Промежуточный	3
ПК-6	Промежуточный	3
ПК-7	Промежуточный	2, 3

## Формирование компетенций в процессе освоения ООП

№ п/п	Разделы и темы дисциплины	Формируемые компетенции	Технологии формирования компетенций	Оценочные средства	
				Показатели и критерии оценки формируемой компетенции (ЗУВ)	Средства оценивания
1.	Глава 1. Предмет и метод микроэкономики, базовые понятия.	ОК-3,7; ПК-7	Лекции, практические занятия, самостоятельная работа студента	З-2; З-3; З-4; У-1; У-3; В-1; В-2; Д-1	<i>Собеседование, доклад, реферат</i>
2.	Глава 2. Возникновение и эволюция рыночной экономики.	ОК-3,7; ПК-7	Лекции, практические занятия, самостоятельная работа студента	З-1; З-2; З-3; З-5; З-7; У-1; У-3; В-1; В-3; Д-2	<i>Презентация, собеседование, доклад, реферат</i>
3	Глава 3. Основы теории спроса и предложения.	ОК-3,7; ОПК-3; ПК-7	Лекции, практические занятия, самостоятельная работа студента	З-2; З-3; З-5; У-1; У-4; У-5; В-1; В-2; В-3	<i>Собеседование, доклад, коллоквиум</i>
4	Глава 4. Теория поведения потребителя.	ОК-3,7; ПК-7	Лекции, практические занятия, самостоятельная работа студента	З-3; З-4; З-5; У-1; У-2; У-3; В-1; В-2	<i>Презентация, собеседование, доклад, реферат</i>
5	Глава 5. Основы теории производства и фирма.	ОК-3,7; ОПК-2,3; ПК-1,2,6,7	Лекции, практические занятия, самостоятельная работа студента	З-1; З-2; З-5; У-1; У-2; У-3; В-2; В-3	<i>Собеседование, презентация, доклад, реферат</i>
6	Глава 6. Конкуренция и монополия.	ОК-3,7; ПК-7	Лекции, практические занятия, самостоятельная работа студента	З-2; З-3; З-5; У-1; У-2; В-1; В-2	<i>Собеседование, доклад, реферат</i>
7	Глава 7. Рынок факторов производства и факторные доходы.	ОК-3,7; ПК-7	Лекции, практические занятия, самостоятельная работа студента	З-1; З-2; З-3; З-5; У-1; У-2; У-3; В-1; В-2	<i>Презентация, собеседование, доклад</i>
8	Глава 8. Экономическая эффективность и провалы рынка.	ОК-3,7; ОПК-3; ПК-1,2,6,7	Лекции, практические занятия, самостоятельная работа студента	З-1; З-5; У-1; У-2; У-3; В-1; В-2	<i>Презентация, собеседование, реферат</i>

## 2. ОПИСАНИЕ КРИТЕРИЕВ И ПОКАЗАТЕЛЕЙ ОЦЕНИВАНИЯ КОМПЕТЕНЦИЙ

### Показатели оценивания компетенций

В результате изучения дисциплины обучающийся должен:

Знать:

– закономерности функционирования современной экономики на микроуровне (З-1);



- основные понятия микроэкономики (З-2);
- основные категории микроэкономики (З-3);
- основные инструменты микроэкономики (З-4);
- основы построения, расчета и анализа современной системы показателей, характеризующих деятельность хозяйствующих субъектов на микроуровне (З-5).

Уметь:

- анализировать во взаимосвязи экономические явления, процессы и институты на микроуровне (У-1);
- анализировать и интерпретировать данные отечественной и зарубежной статистики о социально-экономических процессах и явлениях (У-2);
- выявлять тенденции изменения социально-экономических показателей (У-3);
- осуществлять выбор инструментальных средств для обработки экономических данных в соответствии с поставленной задачей (У-4);
- анализировать результаты расчетов и обосновывать полученные выводы (У-5).

Владеть:

- методологией экономического исследования (В-1);
- современными методами сбора, обработки и анализа экономических и социальных данных (В-2);
- современными методиками расчета и анализа социально-экономических показателей, характеризующих экономические процессы и явления на микроуровне (В-3).

Демонстрировать:

- способность рассматривать экономическую ситуацию на микроуровне (Д-1);
- желание участвовать в дискуссиях о микроэкономических проблемах и обсуждать методы их решения (Д-2).

**Критерии оценивания компетенций**

Уровень	Знания	Умения	Владения	Демонстрации
Минимальный	З-1, З-2, З-3, З-4, З-5	-	-	-
Базовый	З-1, З-2, З-3, З-4, З-5	У-1, У-2, У-3, У-4, У-5	-	Д-1, Д-2
Повышенный	З-1, З-2, З-3, З-4, З-5	У-1, У-2, У-3, У-4, У-5	В-1, В-2, В-3	Д-1, Д-2



### 3. ТИПОВЫЕ КОНТРОЛЬНЫЕ ЗАДАНИЯ И ИНЫЕ МАТЕРИАЛЫ, НЕОБХОДИМЫЕ ДЛЯ ОЦЕНКИ ЗНАНИЙ, УМЕНИЙ, НАВЫКОВ И (ИЛИ) ОПЫТА ДЕЯТЕЛЬНОСТИ

#### Примерный перечень вопросов к зачету / экзамену

1. Основные этапы развития экономической теории.
2. Предмет экономической теории: различные подходы.
3. Общественное производство и его структура.
4. Проблемы выбора в экономике. Кривая производственных возможностей.
5. Виды экономических систем. Критерии классификации.
6. Основные категории товарного хозяйства: благо и товар.
7. Происхождение и сущность денег. Основные теории денег. Современные деньги.
8. Рынок: содержание, функции, хозяйственный механизм.
9. Структура и инфраструктура рынка.
- 10.Спрос как экономическая категория: кривая спроса, закон спроса, факторы спроса, эластичность спроса.
- 11.Предложение как экономическая категория: кривая предложения, закон предложения, факторы предложения и его эластичность.
- 12.Рыночное равновесие. Равновесная цена.
- 13.Конкуренция: понятие, условие, формы и методы.
- 14.Пределы возможностей рыночного механизма. Роль государства в рыночной экономике. Смешанная экономика.
- 15.Экономические функции государства в рыночной экономике.
- 16.Экономические институты и трансакционные издержки.
- 17.Предприятие (фирма) как основная экономическая единица и субъект рыночных отношений.
- 18.Организационно-правовые формы предприятий (фирм). Преимущества и недостатки основных видов фирм.
- 19.Классификация предприятий по степени концентрации производства.
- 20.Издержки экономические и издержки бухгалтерские.
- 21.Издержки предприятия и их виды: переменные, общие и средние. Графическое изображение динамики различных видов издержек.
- 22.Теория потребительского поведения.
- 23.Принцип предельной полезности и его роль в ценообразовании.
- 24.Кривая безразличия и ее свойства. Оптимизм потребления.
- 25.Производственная функция.
- 26.Поведение фирмы в условиях совершенной конкуренции.
- 27.Поведение фирмы в условиях монополистической конкуренции.
- 28.Поведение фирмы в условиях чистой монополии.
- 29.Поведение фирмы в условиях олигополии. Модели олигополии.
- 30.Олигополистическая стратегия и теория игр.

31. Модель ломаной кривой спроса на продукцию олигополий.
32. Равновесие фирмы на рынке ресурсов.
33. Особенности формирования цен на рынке труда. Заработная плата.
34. Особенности формирования цен на землю. Земельная рента. Арендная плата и цена на землю.
35. Капитал и прибыль. Процент как цена капитала.
36. Оценка эффективности инвестиционных проектов.
37. Инвестиции в человеческий капитал и их эффективность.
38. Неравенство доходов по размеру. Кривая Лоренца. Коэффициент Джини.
39. Перераспределение доходов: цели, каналы, результаты.
40. Риск и неопределенность. Выбор в условиях неопределенности.
41. Общественные и частные блага. Равновесие Линдаля.

### **Научно-исследовательская работа**

#### **1. Раздел, тема: Основы теории производства и фирма**

Содержание самостоятельной работы: Подготовка доклада.

Формируемые компетенции: ОК-3; ОК-7; ОПК-2; ОПК-3; ПК-1; ПК-2; ПК-6; ПК-7.

Образовательные результаты: З-1; З-2; З-5; У-1; У-2; У-3; В-2; В-3.

Формы контроля, оценочные средства: текущий контроль: доклад, собеседование.

#### **2. Раздел, тема: Конкуренция и монополия**

Содержание самостоятельной работы: Подготовка доклада.

Формируемые компетенции: ОК-3; ОК-7; ПК-7.

Образовательные результаты: З-2; З-3; З-5; У-1; У-2; В-1; В-2.

Формы контроля, оценочные средства: доклад.

#### **3. Раздел, тема: Экономическая эффективность и провалы рынка**

Содержание самостоятельной работы: Подготовка реферата / презентации.

Формируемые компетенции: ОК-3; ОК-7; ОПК-3; ПК-1; ПК-2; ПК-6; ПК-7.

Образовательные результаты: З-1; З-5; У-1; У-2; У-3; В-1; В-2.

Формы контроля, оценочные средства: презентация, защита реферата.

### **Примерный перечень вопросов к коллоквиуму**

Тема: Основы теории спроса и предложения

- Спрос и величина спроса.
- Закон спроса. Кривая спроса.
- Эффект дохода и эффект замещения от изменения цены товара.
- Детерминанты спроса.
- Замещающие и дополняющие товары.
- Эластичность спроса, ее виды и показатели.
- Нормальные товары и товары с понижающимся спросом.

- Парадокс Гиффена.
- Расчет коэффициентов точечной и дуговой эластичности.
- Факторы эластичности спроса.
- Влияние эластичности спроса на выручку производителей.
- Предложение как экономическая категория.
- Предложение и величина предложения.
- Закон предложения. Кривая предложения.
- Детерминанты предложения.
- Эластичность предложения по цене и расчет коэффициентов точечной и дуговой эластичности.
- Факторы эластичности предложения.
- Рыночное равновесие: равновесный объем производства и равновесная цена.
- Излишек производителя и потребителя.
- Краткосрочный и долгосрочный периоды в экономическом анализе.
- Метод сравнительной статистики.
- Определение равновесной цены в краткосрочном и долгосрочном периодах.
- Модель паутины.

### **Перечень тем для подготовки рефератов, докладов и презентаций**

#### Тема: Предмет и метод микроэкономики, базовые понятия

1. Становление экономической науки и основные этапы ее развития.
2. Главные направления современной экономической мысли.
3. Экономические потребности и интересы, цели и средства.
4. Основные микроэкономические показатели и их измерение.
5. Экономические потребности и интересы, цели и средства.
6. Экономические ресурсы и их виды.
7. Позитивная и нормативная экономика.
8. Экономическая теория и экономическая политика.

#### Тема: Возникновение и эволюция рыночной экономики

1. История возникновения рынка.
2. Развитие и становление рыночной экономики.
3. Ключевые функции рынка.
4. Современные проблемы рыночной экономики.

#### Тема: Основы теории спроса и предложения

1. Понятие спроса.
2. Эластичность спроса.
3. Понятие предложения.
4. Эластичность предложения.

#### Тема: Теория поведения потребителя

1. Кардиналистская теория поведения.

2. Ординалистская теория поведения.
3. Кривые безразличия.
4. Бюджетное ограничение в Российской Федерации.

Тема: Основы теории производства и фирма

1. Традиционная модель поведения производителя (предприятия).
2. Марксистская теория факторов производства
3. Маржиналистская теория факторов производства.
4. Понятие производственной функции.
5. Переменные и постоянные факторы производства.

Тема: Конкуренция и монополия

1. Конкуренция и её виды.
2. Монополия.
3. Виды монополий.
4. Монополистической конкуренция.

Тема: Рынок факторов производства и факторные доходы

1. Рынок факторов производства
2. Факторные доходы.
3. Рынок труда и его характеристики.
4. Особенности функционирования рынка труда.

Тема: Экономическая эффективность и провалы рынка

1. Понятие экономической эффективности.
2. Общее равновесие и способы его достижения.
3. Провалы рынка.
4. Государственные провалы.

#### 4. МЕТОДИЧЕСКИЕ МАТЕРИАЛЫ, ОПРЕДЕЛЯЮЩИЕ ПРОЦЕДУРЫ ОЦЕНИВАНИЯ ЗНАНИЙ, УМЕНИЙ И НАВЫКОВ И (ИЛИ) ОПЫТА ДЕЯТЕЛЬНОСТИ, ХАРАКТЕРИЗУЮЩИХ ЭТАПЫ ФОРМИРОВАНИЯ КОМПЕТЕНЦИЙ

##### Средства текущего контроля

**Собеседование** – средство оценивания компетенции, организованное как специальная беседа преподавателя с обучающимся на темы, связанные с изучаемой дисциплиной, и рассчитанное на выяснение объема знаний обучающегося по определенному разделу, теме, проблеме и т.п.

##### Шкала оценки:

- для получения оценки *«отлично»*, соответствующей повышенному уровню освоения компетенций, студент должен дать исчерпывающие обоснованные ответы на вопросы преподавателя;

- для получения оценки *«хорошо»*, соответствующей базовому уровню освоения компетенций, студент должен дать обоснованные ответы на основные вопросы преподавателя, ответить на дополнительные и уточняющие вопросы;

- для получения оценки *«удовлетворительно»*, соответствующей минимальному уровню освоения компетенций, студент должен дать ответы на основные вопросы преподавателя, допускаются некоторые недостатки по полноте и содержанию ответа, ответить не менее, чем на 2/3 дополнительных и уточняющих вопросов.

**Коллоквиум** – средство текущего или рубежного контроля усвоения учебного материала темы, раздела или разделов дисциплины, организованное как учебное занятие в виде собеседования преподавателя с обучающимися или письменной работы по одному из вопросов, вынесенных на коллоквиум.

##### Шкала оценки:

- для получения оценки *«отлично»*, соответствующей повышенному уровню освоения компетенций, ответ студента должен соответствовать следующим критериям: полный, развернутый ответ без принципиальных ошибок; логически выстроенное содержание ответа: наличие индивидуального письменного плана или конспекта ответа (если коллоквиум проходит в форме беседы преподавателя со студентами); полное знание терминологии по данной теме; четкое выделение причинно-следственных связей между основными событиями; умение ответить на вопрос без использования индивидуального письменного конспекта; знание основной и дополнительной литературы, рекомендованной рабочей программой дисциплины; проявление творческих способностей в понимании и изложении учебного материала.

- для получения оценки *«хорошо»*, соответствующей базовому уровню освоения компетенций, ответ студента должен соответствовать следующим критериям: полный, развернутый ответ с несущественными ошибками; логически выстроенный ответ на вопрос; частое использование



индивидуального письменного конспекта при ответе на вопрос; практически полное знание терминологии по заданной теме; усвоение основной литературы.

- для получения оценки *«удовлетворительно»*, соответствующей минимальному уровню освоения компетенций, ответ студента должен соответствовать следующим критериям: неполный ответ на вопрос; неполное знание терминологии; наличие некоторых существенных ошибок в изложении основных фактов, теорий; неумение провести логические связи; неумение выявлять причинно-следственные связи; неспособность ответить без письменного конспекта (если коллоквиум проходит в форме беседы преподавателя со студентами); знание основной литературы.

**Реферат** – продукт самостоятельной работы студента, представляющий собой краткое изложение в письменном виде полученных результатов теоретического анализа определенной научной (учебно-исследовательской) темы, где автор раскрывает суть исследуемой проблемы, приводит различные точки зрения.

#### **Шкала оценки:**

- для получения оценки *«отлично»*, соответствующей повышенному уровню освоения компетенций, реферат студента должен отвечать следующим требованиям: проблема раскрыта полностью, проведен анализ проблемы с использованием дополнительной литературы, информация последовательна и логически связана, представленные выводы обоснованы, использовано более 5 профессиональных терминов; реферат представлен с использованием компьютерных технологий (Power Point и др.); отсутствуют ошибки в представляемой информации; ответы на уточняющие вопросы даны с приведением примеров и пояснений.

- для получения оценки *«хорошо»*, соответствующей базовому уровню освоения компетенций, реферат студента должен отвечать следующим требованиям: проблема раскрыта; проведен анализ без привлечения дополнительной литературы; не все выводы сделаны или обоснованы; информация последовательна и логически связана; использовано более 2 профессиональных терминов; реферат представлен с использованием компьютерных технологий (Power Point и др.); допущено не более 2 ошибок в представляемой информации; ответы на уточняющие вопросы полные и/или частично полные.

- для получения оценки *«удовлетворительно»*, соответствующей минимальному уровню освоения компетенций, реферат студента должен отвечать следующим требованиям: проблема раскрыта не полностью; выводы не сделаны или не обоснованы; информация не систематизирована; использовано 1-2 профессиональных термина; реферат представлен без использования компьютерных технологий; допущены 3-4 ошибки в представляемой информации; ответы на элементарные уточняющие вопросы.

**Презентация** – набор слайдов и спецэффектов (слайд-шоу), а также раздаточный материал для аудитории, хранящийся в одном файле, предназначена для сообщения нужной информации об объекте в удобной для получателя форме.

**Шкала оценки:**

- для получения оценки **«отлично»**, соответствующей повышенному уровню освоения компетенций, работа студента должна соответствовать следующим критериям: количество слайдов соответствует содержанию и продолжительности выступления (для 10-минутного выступления рекомендуется использовать не более 12 слайдов); презентация содержит ценную, полную, понятную информацию по теме проекта; текст на слайде представляет собой опорный конспект; иллюстрации хорошего качества помогают наиболее полно раскрыть тему, не отвлекают от содержания; используются графики, схемы, таблицы; текст презентации читается легко; презентация не перегружена эффектами; выступающий свободно владеет содержанием; электронная презентация служит иллюстрацией к выступлению, но не заменяет его;

- для получения оценки **«хорошо»**, соответствующей базовому уровню освоения компетенций, работа студента должна соответствовать следующим критериям: количество слайдов немного не соответствует продолжительности выступления (для 10-минутного выступления рекомендуется использовать не более 12 слайдов); презентация содержит ценную, полную, понятную информацию по теме проекта; текст на слайде представляет собой опорный конспект; иллюстрации хорошего качества помогают наиболее полно раскрыть тему, не отвлекают от содержания; используются графики, схемы, таблицы; текст презентации читается легко; презентация не перегружена эффектами; присутствуют ошибки в оформлении слайдов и подаче информации; выступающий владеет содержанием; электронная презентация служит иллюстрацией к выступлению, но не заменяет его;

- для получения оценки **«удовлетворительно»**, соответствующей минимальному уровню освоения компетенций, работа студента должна соответствовать следующим критериям: количество слайдов не соответствует содержанию и/или продолжительности выступления; презентация содержит ценную, полную, понятную информацию по теме проекта; текст на слайде представляет собой текст выступления; присутствуют ошибки в оформлении слайдов и подаче информации; выступающий свободно владеет содержанием; электронная презентация заменяет выступление.

**Доклад** - подготовленное студентом самостоятельно публичное выступление по представлению полученных результатов решения определенной учебно-практической, учебно-исследовательской или научной проблемы

**Шкала оценки:**



- для получения оценки **«отлично»**, соответствующей повышенному уровню освоения компетенций, доклад студент должен соответствовать следующим критериям: системность, обстоятельность и глубина излагаемого материала; знакомство с научной и научно-популярной литературой, рекомендованной к докладу преподавателем; письменная форма доклада (от руки); способность воспроизвести основные тезисы доклада без помощи конспекта; способность быстро и развернуто отвечать на вопросы преподавателя и аудитории; способность докладчика привлечь внимание аудитории;

- для получения оценки **«хорошо»**, соответствующей базовому уровню освоения компетенций, доклад студент должен соответствовать следующим критериям: развернутость и глубина излагаемого материала; знакомство с основной научной литературой к докладу; письменная форма доклада; при выступлении частое обращение к тексту доклада; некоторые затруднения при ответе на вопросы; неспособность ответить на ряд вопросов аудитории;

- для получения оценки **«удовлетворительно»**, соответствующей минимальному уровню освоения компетенций, доклад студент должен соответствовать следующим критериям: правильность основных положений доклада; наличие недостатка информации в докладе по целому ряду проблем; использование для подготовки доклада исключительно учебной литературы; неспособность ответить на несложные вопросы из аудитории и преподавателя; неумение воспроизвести основные положения доклада без письменного конспекта.

### **Средства промежуточного контроля согласно учебному плану**

**Зачет** - процедура, проводимая по установленным правилам для оценки знаний, умений и компетенций студента по учебной дисциплине.

#### **Шкала оценки:**

- для получение оценки **«зачтено»**, соответствующей минимальному уровню освоения компетенций, студент должен выполнить не менее 70% заданий к зачету.

**Экзамен** - процедура, проводимая по установленным правилам для оценки знаний студента по учебному предмету (дисциплине).

#### **Шкала оценки:**

- для получения оценки **«отлично»**, соответствующей повышенному уровню освоения компетенций, студент должен продемонстрировать всестороннее, систематическое и глубокое знание учебно-программного материала, умение свободно выполнять задания, предусмотренные программой, усвоить основную и быть знакомым с дополнительной литературой, рекомендованной программой. Также студент должен усвоить взаимосвязь основных понятий дисциплины в их значении для приобретаемой профессии, продемонстрировать творческие способности в понимании, изложении и использовании учебно-программного материала;

- для получения оценки **«хорошо»**, соответствующей базовому уровню освоения компетенций студент должен продемонстрировать полное знание учебно-программного материала, успешно выполнить предусмотренные в программе задания, усвоить основную литературу, рекомендованную в программе. Также студент должен продемонстрировать систематический характер знаний по дисциплине и быть способным к их самостоятельному пополнению и обновлению в ходе дальнейшей учебной работы и профессиональной деятельности;

- для получения оценки **«удовлетворительно»**, соответствующей минимальному уровню освоения компетенций, студент должен продемонстрировать знания основного учебно-программного материала в объеме, необходимом для дальнейшей учебы и предстоящей работы по специальности, выполнить задания, предусмотренные программой, быть знакомым с основной литературой, рекомендованной программой. Оценка **«удовлетворительно»** выставляется студентам, допустившим погрешности в ответе на экзамене и при выполнении экзаменационных заданий, но обладающим необходимыми знаниями для их устранения под руководством преподавателя.